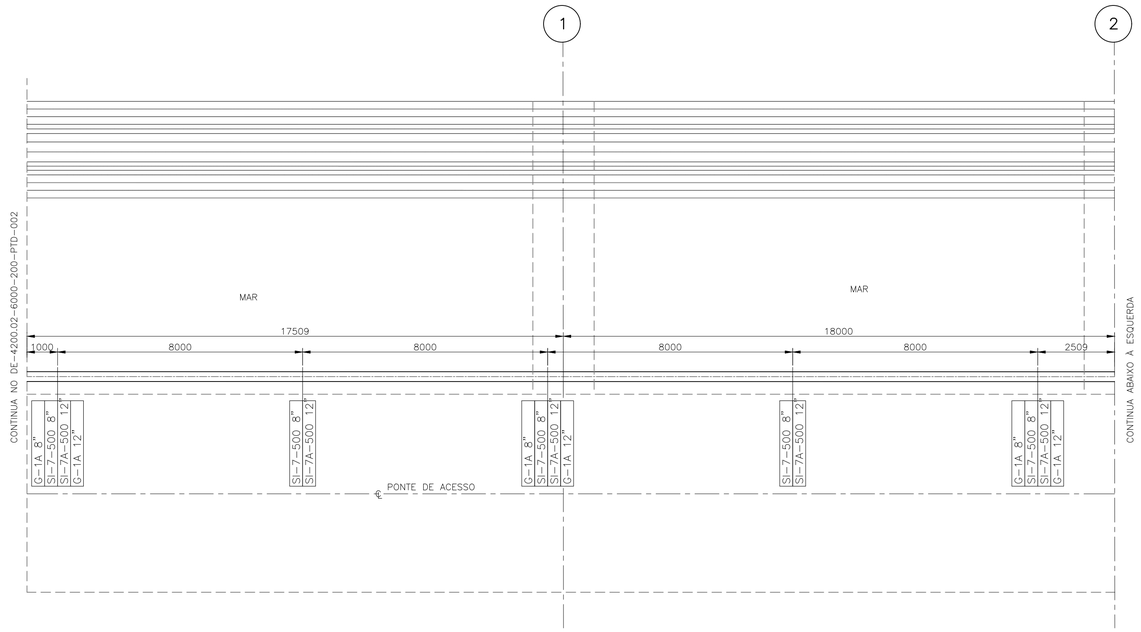

PLANTA
ESC.: 1:100

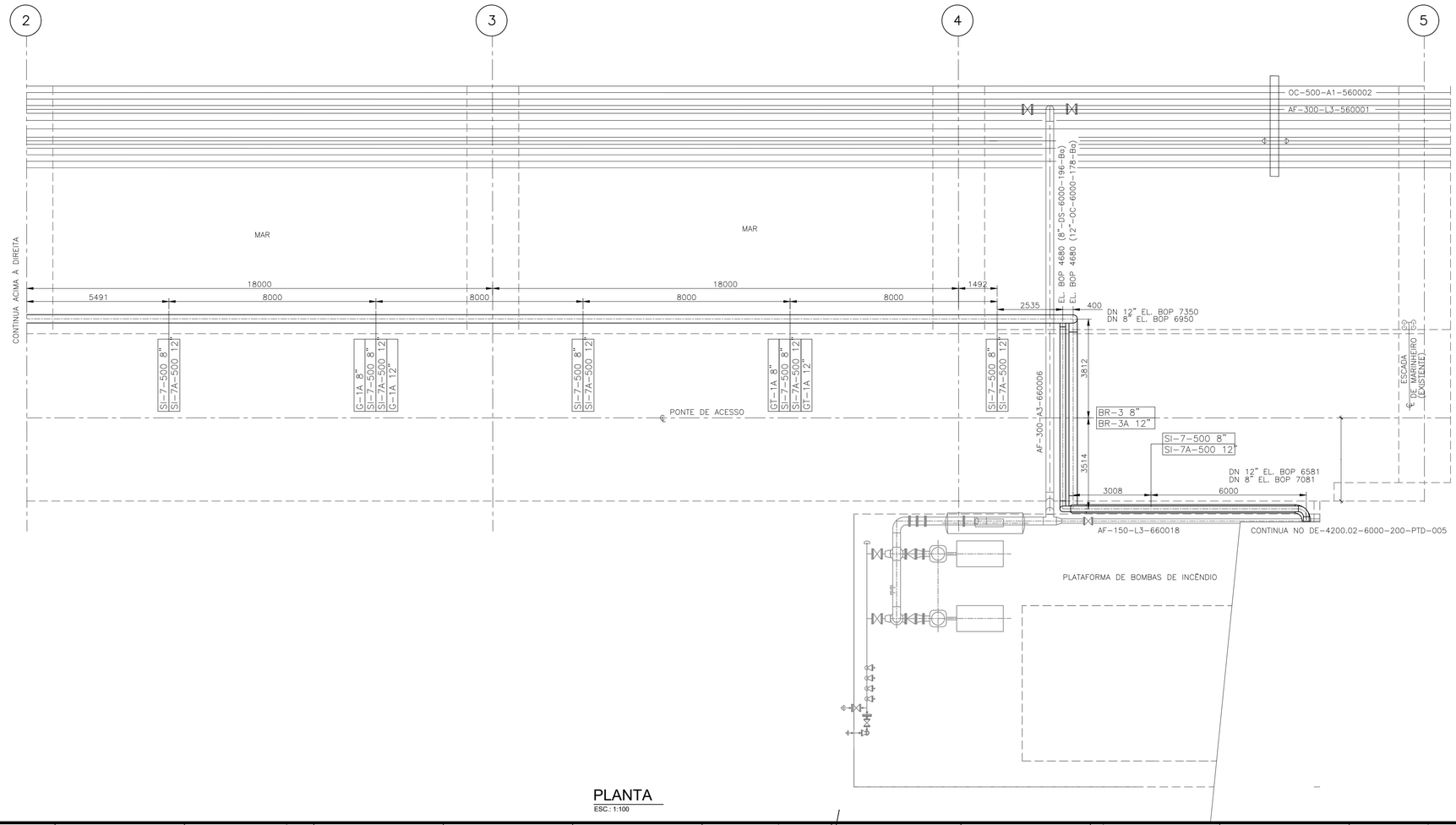

PLANTA
ESC.: 1:100

DOCUMENTOS DE REFERÊNCIA

DE-4200.02-6000-944-PTD-002 FLUXOGRAMA DE ENGENHARIA – EMED E PIER SECUNDÁRIO

NOTAS GERAIS

1. DIMENSÕES E ELEVAÇÕES EM MILÍMETROS.
2. O TRAÇADO É PRELIMINAR E DEVERÁ SER REVISADO NO PROJETO DETALHADO. TODAS AS COTAS SÃO PRELIMINARES E DEVERÃO SER CONFIRMADAS EM CAMPO E DE ACORDO COM O SKID DA EMED E DO PROVADOR EFETIVAMENTE FORNECIDOS.
3. O PROJETO DETALHADO DEVERÁ CONFIRMAR POSIÇÃO E TIPO DE SUPORTES DE TUBULAÇÃO MEDIANTE ELABORAÇÃO DE ANÁLISE DE FLEXIBILIDADE.

PLANTA CHAVE

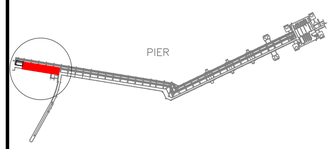

REV.	DESCRIÇÃO	DATA	EXEC.	VERIF.	APROV.
0	EMISSÃO ORIGINAL	25/07/23	TDQ7	JRP1	TRL5

DE ACORDO COM O DOCUMENTO PE-3TP-00218 AS INFORMAÇÕES DESTE DOCUMENTO SÃO PROPRIEDADE DA TRANSPETRO, SENDO PROIBIDA A UTILIZAÇÃO FORA DA SUA FINALIDADE. FORMULÁRIO PERTENCENTE A PETROBRAS N-381 REV M.

TRANSPETRO — DIRETORIA DE ENGENHARIA E TECNOLOGIA

CLIENTE: TP/DOP/DTNNESE/UO-RJMG/ANGRA/OP

PROJETO: ABASTECIMENTO DE BUNKER – PÍER SECUNDÁRIO

ÁREA: TERMINAL DE ANGRA DOS REIS – ÁREA AUXILIAR

TÍTULO: PLANTA DE TUBULAÇÃO PÍER – ACESSO

	DESENHO		TPP-535
PROJETO BÁSICO	ESCALA INDICADA	FOLHA	01 DE 01
INTERNA			

Nº DE-4200.02-6000-200-PTD-004

A1 - 841 x 594